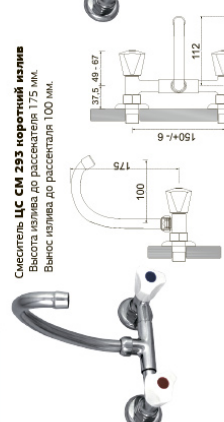


Смеситель для моек, умывальников и душевых кабин. Настенный монтаж. Двухрукоятный. Предназначен для смешивания холодной и горячей воды. Для моек и умывальников - См-УмДРнР, См-МДРнР, ГОСТ 25809-9 (излив с развальцованным носиком) - См-УмДРнА, См-МДРнА, ГОСТ 25809-96 (излив с аэратором). Смеситель для душа с душевой сеткой на гибком шланге. - См-ДшДРнШл С душевой сеткой на стационарной трубке. - См-ДшДРнТр. Составной корпус.

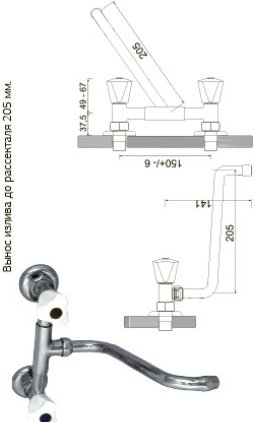
СТАНДАРТ
Смеситель ЦС СМ 293
Высота излива до рассекателя 228 мм
Вынос излива до рассекателя 185 мм



СТАНДАРТ
Смеситель ЦС СМ 293 короткий излив
Высота излива до рассекателя 175 мм
Вынос излива до рассекателя 100 мм



СТАНДАРТ
Смеситель ЦС СМ 294 минишар
Открытый корпус до рассекателя 141 мм
Вынос излива до рассекателя 205 мм



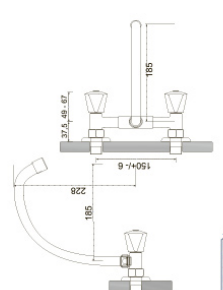
СТАНДАРТ
Смеситель ЦС СМ 293/1 стационар.
Высота трубы до рассекателя 1050 мм
Вынос излива до душевой сетки 255 мм
Сетка душевая пластиковая, металлическая.



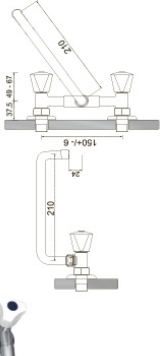
варианты душевых насадок



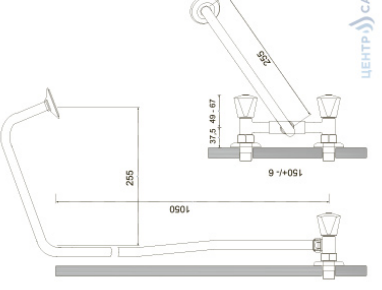
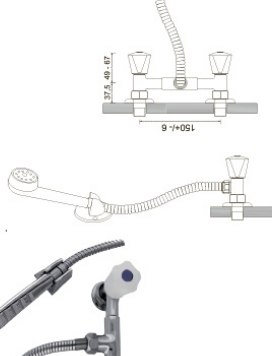
Упаковка Индивидуальная
Давление Раб./Макс. 0,63 МПа/1,0 МПа
Температура воды от +5 до +75 гр.С
Группа герметичности II группа
Материал корпуса латунь ЛЦ 40 СД
ГОСТ 17711-93
Поверхность корпуса механическая полировка
покрытие Никель-хром



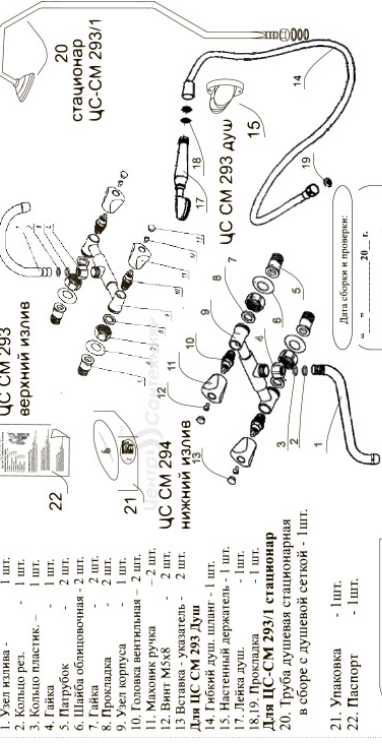
СТАНДАРТ
Смеситель ЦС СМ 293 П-образный.
Высота излива до рассекателя 24 мм
Вынос излива до рассекателя 210 мм



СТАНДАРТ
Смеситель ЦС СМ 292 душ
Шланг Пв или Металлический
Длина шланга от 1,5 м до 2,5 м
Лейка Пластиковая, металлизированная
или металлокерамическая



Изготовитель: ПИТ "Центр Сантехники" Россия, г. Подольск, Домодедовское ш., д.1
Смеситель настенный ЦС-СМ 294, ЦС-СМ 293, ЦС-СМ 293, ЦС-СМ 293 душ, ЦС-СМ 293/1.
Модель с цельнолитым корпусом ЦС-СМ294-1, 293-1, душ ЦС СМ 293-1/1



Модель с цельнолитым корпусом ЦС-СМ294-1, 293-1, душ ЦС СМ 293-1/1
См-МДРв-15 ГОСТ 25809-96, ГОСТ 19681-94, ТУ 4951-001, 52710068-2007
застакованно Осло "Министров" Полос 431-035293/11
3. ЭКСПЛУАТАЦИЯ: 180° (по 13) проворачивается по часовой стрелке, останавливая регулировку количества и температуры выходящей струи. Поворотная лейка - латунная, с керамическими пластинами и керамическим уплотнением.
Срок службы отдельных частей и узлов смесителя:
- Корпус - 15 лет. - Прокладки, уплотнения резинные и средние до 12 мес. (в зависимости от качества воды)
- Механизмы - 24 месяца (для увеличения срока службы рекомендуется производить чистку и смазку узлов, специальные смазки сервисной службы).
101000 Россия, МО, г. Подольск Домодедовское ш., дом 1 www.cs-trade.ru Центр Сантехники

Упаковка
Индивидуальная коробка
-габариты (ШХГВ) 170x280x75 мм
-вес брутто ЦС СМ 293/294 -0,86 кг
-вес брутто ЦС СМ 293/1 ст - 0,8 кг
-труба стационарная - 0,2 кг
Связка - 10 штуки
-габариты (ШХГВ) 340x280x375 мм
- вес брутто ЦС СМ 293/294 - 8,6 кг
- вес брутто ЦС СМ 293/1 ст - 8 кг
- трубы стационарные отдельно.
Большая общая коробка - 10 шт. индив. кор.
-габариты (ШХГВ) 350x290x385 мм
- вес брутто ЦС СМ 293/294 - 9 кг.
- вес брутто ЦС СМ 293/1 - 8,6 кг.
- трубы стационарные связка 10 шт. - 3 кг.



ВИДЫ КОМПЛЕКТАЦИИ И ИХ ОПИСАНИЯ
- возвратно-поступательная вентиляльная головка
Вентиляная головка с резиновыми торцевыми прокладками.
Корпус головки изготовлен токарным методом, из латунного прутка ЛС-59.
Усиленный вариант - корпус головки из нержавеющей стали.
- керамическая вентиляльная головка
Вентиляная головка с керамическими пластинами.
Корпус головки изготовлен токарным методом, из латунного прутка ЛС-59.
Усиленный вариант - корпус головки из нержавеющей стали.



бел. мах. - белый пластиковый маховик
М - металлизированный пластиковый маховик
Мет - металлический маховик

Бел.Мах. Пл. Цветной Каптуро Глобо Лосия Мария Принцесса Эрика Супер
Лотос Крест Тьмава Астра Титен Титань Дискос Стела

