



Гарантийный талон

Изделие _____

Фирма-продавец _____

Адрес фирмы-продавца _____

тел. _____

дата продажи _____

печать фирмы-продавца _____

подпись продавца _____

По вопросам гарантийных обязательств обращаться в адрес фирмы-продавца или завод-изготовителя.

Производитель: ЗАО "Кировская Керамика"

249441, г. Киров
Калужской области,
ул. Горького, 46
Телефон: (48456) 5-23-27
Факс: (48456) 5-22-04
e-mail: kzsrf@kaluga.ru
www.kzsrf.ru

Качество продукции обеспечено
сертифицированной системой менеджмента
качества, соответствующей
ГОСТ Р ИСО 9001-2001



УМЫВАЛЬНИК

ГОСТ 15167-93

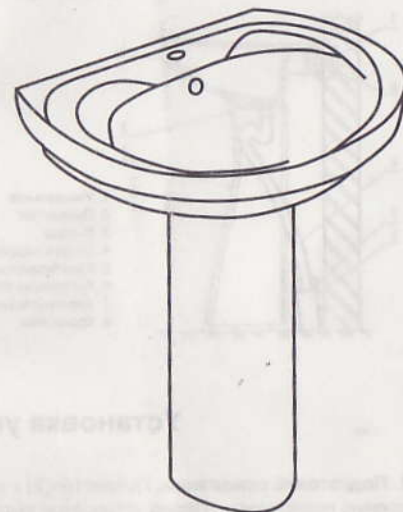
Срок службы изделия - 20 лет

На пьедестале, мебельный
(в зависимости от модели)

**гарантия
5 лет**

Содержание

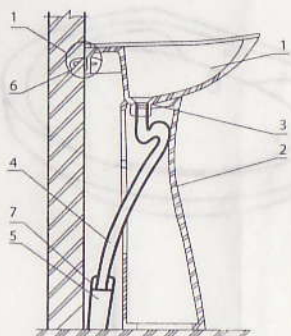
Комплектность.....	2
Схема установки.....	2
Установка умывальника.....	2
Указания по уходу за изделием.....	3
Гарантия на умывальник.....	3
Гарантийный талон.....	4



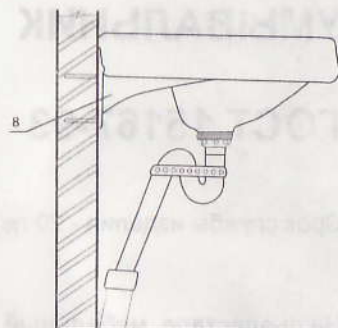
Комплектность

Умывальник -	1 шт.
Комплект крепежа -	1 шт.
(в зависимости от модели)	
Обрамление -	1 шт.
(в зависимости от модели)	
Паспорт -	1 шт.

Чертеж умывальника



1. Умывальник
2. Пьедестал
3. Выпуск
4. Сифон гофрированный
5. Канализационная труба
6. Крепежный болт
7. Уплотнительное кольцо
8. Кронштейн



Установка умывальника.

- 1. Подготовка основания.** Пьедестал(2) к умывальнику(1) должен устанавливаться на ровную поверхность. Перед установкой выровнять поверхность пола, уложить напольную плитку.
- 2. Соединение умывальника с канализацией.** Умывальник соединяется с канализационной сетью(5) гофрированным(4) или цельнолитым пластиковым сифоном(3).
- 3. Крепление умывальника к стене.** Умывальник устанавливается на заранее прикрепленные к стене кронштейны(8). Если модель умывальника предусматривает установку на пьедестал или мебельную тумбу, умывальник необходимо дополнительно прикрепить к стене при помощи двух крепежных шурупов(6). Отметить расположение точек для крепежных шурупов. Просверлить отверстия Ø12 мм. Прикрепить умывальник к стене.
- 4. Заделка стыка.** Обработайте место присоединения умывальника к стене герметиком, чтобы предотвратить попадание воды между умывальником и стеной.



Указания по уходу за изделием

Поверхность изделия является стойкой по отношению к растворителям, кислотам и щелочам, содержащимся в чистящих и косметических средствах бытового назначения. Используйте обычные бытовые моющие средства. Не применяйте грубые средства очистки, такие как металлическая сетка и аналогичные губки. Если все же поверхность сильно загрязнилась и ее не удастся очистить при помощи обычных моющих средств, используйте специальные моющие средства. Не оставляйте надолго моющее средство на поверхности изделия, а после применения смывайте его водой.

При использовании моющих средств следуйте всем инструкциям их производителей.

Гарантия на умывальник

Гарантия на умывальник - 5 лет, при учете соблюдения правил хранения, транспортировки, установки и эксплуатации.

